



## 📍 Für den Haushalt




### Kühlschrank

Stell einen Behälter mit 6 Esslöffeln **La Baleine Natron** auf eines der Einleger des Kühlschranks, am Besten vor den Ventilator, um Gerüche zu absorbieren und zu neutralisieren.



### Kaffeemaschinen

Tauche deine Kaffeemaschine in heißes Wasser mit zwei Esslöffeln **La Baleine Natron**, um hartnäckige Ablagerungen und unangenehme Gerüche zu beseitigen.



### Silberbesteck

Bereite eine Lösung aus 3 Teilen **La Baleine Natron** und 1 Teil Wasser vor und wische dein Silber mit einem Tuch ab!



### Schneidebrett

Das Schneidebrett mit zwei Esslöffeln **La Baleine Natron** bestreuen und einige Minuten ruhen lassen. Anschließend wird das Brett desinfiziert und Rückstände entfernt.




### Gläser

Um Wein- oder Kalkflecken von Weingläsern zu entfernen, fülle sie mit warmem Wasser und gebe 1 Esslöffel **La Baleine Natron** in jedes Glas. Dann mit einem nicht scheuernden Schwamm vorsichtig abwischen und gründlich ausspülen: Die Gläser glänzen wieder.



### Reinigung des Backofens

Bestreue das Innere deines Ofens mit **La Baleine Natron** und besprühe es mit heißem Wasser. Über Nacht einwirken lassen. Abspülen und abtrocknen, dein Ofen wird wie neu glänzen!



### Töpfe Pfannen und Geschirr

Gebe einen Esslöffel **La Baleine Natron** in das Spülwasser für Geschirr und Töpfe, so lassen sich Flecken und Fett problemlos entfernen.



### Mülleimer

Um unangenehme Gerüche im Mülleimer zu bekämpfen, bestreue den Boden mit einem Löffel **La Baleine Natron**. Dann den Beutel wie gewohnt einsetzen und das Natron jede Woche austauschen.

# 📍 Für den Haushalt



## Möbel

Versuche, die Oberflächen deiner Möbel mit einem feuchten, in **La Baleine Natron** getränkten Schwamm zu reinigen, um Flecken ohne Kratzer zu entfernen.




## Kissen

Um Hausstaubmilben aus deinen Kissen zu entfernen, bestreue sie mit **La Baleine Natron**, lass es über Nacht einwirken und sauge sie am nächsten Morgen gründlich ab.



## Sofas und Sessel

Streue eine Handvoll **La Baleine Natron** auf das Sofa oder den Sessel und lasse es 15 bis 20 Minuten einwirken. Dann abziehen oder absaugen. So werden Gerüche neutralisiert und Schmutz entfernt.



## Fußböden

Löse ein Glas **La Baleine Natron** in einem Eimer mit warmem Wasser auf und fahre mit der normalen Reinigung fort. Für glänzende Böden!



## Katzentoilette

Bestreue den Boden der Katzentoilette mit **La Baleine Natron**, bevor du Sand oder Ton hinzufügst. Es kann zur Bekämpfung unangenehmer Gerüche verwendet werden. Es dient zur Bekämpfung unangenehmer Gerüche verwendet werden.



## Matratzen

Deine Matratze mit **La Baleine Natron** bestreuen und 15 bis 20 Minuten lang einwirken lassen. Das Natron hilft, Gerüche zu neutralisieren und die Oberfläche zu reinigen.




## Fungizid für Pflanzen

Geben zwei Esslöffel **La Baleine Natron** auf einen Liter Wasser und sprühe es direkt auf die Pflanzen. La Baleine Natron hilft bei der Bekämpfung parasitärer Pilze auf deinen Pflanzen.



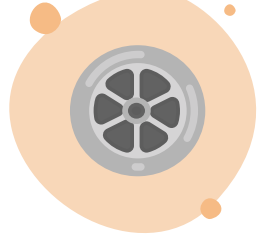
## Pflege von Tieren

Zwei Esslöffel **La Baleine Natron** in Wasser geben und dein Haustier damit einreiben und anschließend abduschen. Sein Fell wird weicher, sauberer und glänzender.



## Teppich

Streue eine großzügige Hand voll **La Baleine Natron** auf den Teppich, reibe das Natron sanft ein und lasse es einwirken, um Flecken und Gerüche zu entfernen.



## Abflüsse and Rohre

Löse Verrstopfungen in deinen Rohren, indem du jede Woche ein Glas **La Baleine Natron** in die Rohre schüttest und einige Minuten lang lauwarmes Wasser laufen lässt.



## Schränke und Schubladen

Kleine Behälter mit **La Baleine Natron** in Schränke und Schubladen stellen, um schlechte Gerüche zu vertreiben.



## Dusche


Reinigen und desinfizieren die Duschwanne, indem du sie mit einem feuchten Tuch aus Wasser, Essig und ein wenig **La Baleine Natron** abwischst.

# Für den Haushalt



## Wäschekorb

Für die Neutralisierung von Gerüchen gebe etwas **La Baleine Natron** in deinen Wäschekorb. Es neutralisiert die Gerüche der schmutzigen Wäsche und reduziert die Bakterienbelastung, wodurch die Bildung von Feuchtigkeit und Schimmel verhindert wird.



## Handtücher und Bettwäsche

Gebe eine halbe Tasse **La Baleine Natron** in den Spülgang deiner Waschmaschine, um Handtücher und Laken zu erfrischen und Gerüche zu neutralisieren - für saubere, gut duftende Kleidung.




## Bleichen

Um die bleichende Wirkung des Bleichmittels zu verstärken, füge einfach zwei Esslöffel **La Baleine Natron** pro Liter heißem Wasser und Bleichmittel hinzu: Die Mischung weißt und desinfiziert gleichzeitig.




## Armaturen

Um Kalk von Wasserhähnen und Mischbatterien zu entfernen, ein in Wasser und **La Baleine Natron** getränkter Schwamm abreiben. Sie strahlen in neuen Glanz!



## Waschmaschine

Gebe einen Esslöffel **La Baleine Natron** in den Waschmittelbehälter der Waschmaschine, um die Wirkung des Flüssigwaschmittels zu verstärken und Kalkrückstände zu entfernen.




## Besen

Deine Besen desinfizieren, indem du ihn in einen Eimer mit Wasser, Essig und 4 Esslöffeln **La Baleine Natron** tauchst, ihn einweichen lassen und ihn dann ausspülen. So gut wie neu!




## Waschen

Dank seiner desinfizierenden und geruchshemmenden Eigenschaften eignet sich **La Baleine Natron** hervorragend zum Waschen leicht verschmutzter Kleidung. Es neutralisiert Gerüche und erhöht die Wirksamkeit des Waschmittels.



## Putzlappen

Weiche die schmutzigen Tücher in der Schüssel mit warmem Wasser und Essig, sowie 6 Esslöffeln **La Baleine Natron** ein, um zu desinfizieren und schlechte Gerüche zu beseitigen.



## Vorhänge

Bestreue deine Vorhänge vor dem Waschen mit **La Baleine Natron** und lassen sie eine Weile einweichen. Die Wäsche kann von Hand oder in der Waschmaschine gewaschen werden. Es beseitigt Gerüche und Flecken, ohne sie zu beschädigen.



## Teddybären

Um die Plüschtiere deiner Kinder zu erfrischen und , besprühen Sie sie mit **La Baleine Natron**.

15 Minuten einwirken lassen, dann mit einer Bürste schrubben, um das Pulver zu entfernen.



## Sporttasche

Bereite eine Lösung aus Wasser und 4 Esslöffeln **La Baleine Natron** vor und trage diese mit einer Zahnbürste oder einer Bürste auf die Tasche auf.



## 📍 Kosmetik



### Haare

Gebe 4/5 Esslöffel **La Baleine Natron** in eine kleine Schüssel. Füge einige Tropfen Zitrone hinzu, um eine dickflüssige Maske zu erhalten. Befeuchte deine Haar mit warmem Wasser und trage die Maske auf das nasse Haar auf. Kurz einwirken lassen und dann gründlich ausspülen. Dein Haar wird danach glänzender und fülliger sein.



### Shampoo

Füge der Menge Shampoo, die du normalerweise verwendest, einen Teelöffel **La Baleine Natron** hinzu und vermische es. Dein Haar wird glänzend, weich und sauber sein.



### Bad und Fußbad

500 g **La Baleine Natron** in das Badewasser geben, um die Haut weich zu machen und zu entspannen.



### Zahnpasta und Mundspülung

Versuche deine Zähne mit **La Baleine Natron** wie mit einer Zahnpasta zu putzen, indem du es auf die Zahnbürste streust und diese mit Wasser anfeuchtest. Es funktioniert auch als Mundspülung -- um den Mund zu reinigen und die Zähne aufzuhellen!



### Deodorant

Das **La Baleine Natron** direkt auf den Körper auftragen. Es fungiert als Deodorant, indem es unangenehme Gerüche und Schweiß absorbiert.



### Hände waschen

Wasche deine Hände mit 3 Teilen **La Baleine Natron** und 1 Teil Wasser oder gebe es zu deiner Seife direkt auf die Hände. Es hat eine desinfizierende und geruchshemmende Wirkung.



### Make up Pinsel

Um deine Schminkepinsel zu reinigen, weiche verschmutzte Pinsel in einer Schüssel mit 2 Esslöffeln **La Baleine Natron** und warmem Wasser ein.



### Gesichts und Körperpeeling

Um dein Gesichtspeeling herzustellen, gibst du 3 Esslöffel **La Baleine Natron** auf 1 Esslöffel Wasser. Sanft einmassieren und anschließend gründlich abspülen.



### Bürsten und Kämme

Bürsten und Kämme in 4 Esslöffel **La Baleine Natron** tauchen: Schmutzreste werden so entfernt.



## 📍 Für die Küche



### Backen

Einen Teelöffel **La Baleine Natron** in deine Teigmischung für einen Kuchen oder eine Torte geben. Natron ist ein hervorragendes Treibmittel und ersetzt Backpulver.



### Tee

Um zu vermeiden, dass dein Tee trüb wird, gebe einen Esslöffel **La Baleine Natron** in den Aufguss.



### Kochen

Gebe 1 bis 2 Esslöffel **La Baleine Natron** hinzu, um Fleisch während des Kochens weicher zu machen.



### Fluffige Pfannkuchèn und Omeletts

Gebe einen Esslöffel **La Baleine Natron** in den Pfannkuchenteig und füge auch dem Omelett etwas hinzu. Dadurch wird die Mischung luftiger und fluffiger.



### Gemüse reinigen

Obst und Gemüse in einem Liter Wasser mit zwei Esslöffeln **La Baleine Natron** einweichen. 15 Minuten lang stehen lassen. So entfernst du Pestizide und Chemikalien von der Oberflächen.



### Verdauungsfördernde Getränke

Einen Teelöffel **La Baleine Natron** in einem Glas Wasser mit etwas Zitronensaft auflösen. Dieses Getränk fördert die Verdauung und hilft, die Magensäure abzubauen.